

An Online-Präsentation teilnehmen

Anleitung für Teilnehmer



1. Einwählen

2. Als Teilnehmer einloggen

3. Präsentation und Teilnehmerliste/Chat

An Telefonkonferenz teilnehmen

- » Dial-In-Konferenz: Der Moderator teilt Ihnen den Termin, die Einwahlrufnummer und den Zugangscod mit. Wählen Sie sich zu dem Termin ein, den Ihnen der Moderator mitgeteilt hat.
- » Dial-Out-Konferenz: Stellen Sie sicher, dass Sie zum angegebenen Zeitpunkt erreichbar sind. Sie erhalten einen Anruf und werden automatisch in die Konferenz vermittelt.

1. Einwählen

2. Als Teilnehmer einloggen

3. Präsentation und Teilnehmerliste/Chat

Lindenbaum GmbH » Telefonkonferenz · Webkonferenz · Online Präsentation · Webinar · Soforttelefonkonferenz · Conferencing Apps · Mozilla Firefox

Datei Bearbeiten Ansicht Chronik Lesezeichen Extras Hilfe

Lindenbaum GmbH » Telefonkonferenz ...

go.lindenbaum.eu

Testaccount beantragen Kunde werden Kontakt alle Lindenbaum Produkte suchen Sprache: DE |

LINDENBAUM
CONFERRING · VIRTUAL DIALOGUES

Sofort Konferenz Business Konferenz Apps/Add-Ins Weitere Services Information Testaccount beantragen **Login**

Lindenbaum **Sofort-Konferenz**
sofort loslegen, ohne Registrierung

NEWS: Redesign von www.teleconf.de unter go.lindenbaum.eu 01.09.2011

Business Konferenz
Telefon- und Webkonferenzen:
Kosten senken – Effizienz steigern.
mehr ▶

30 Tage Testaccount
Testen Sie unsere Telefon- und Webkonferenzlösungen
30 Tage gratis.
mehr ▶

Lindenbaum GmbH
Conference Service Provider mit persönlicher Kundenbetreuung seit mehr als 10 Jahren
mehr ▶

Sofort Konferenz
Business Konferenz
Telefonkonferenz
Webkonferenz
Telefon- & Webkonferenz

Weitere Services
Webinar
Operator-Support
Broadcast

Apps/Add-Ins
iPhone® App
BlackBerry® App
Outlook® Add-In

Information
Impressum
Kontakt
FAQ

Testaccount beantragen
Kunde werden
News
Infomaterial

» Gehen Sie auf www.go.lindenbaum.eu und klicken Sie auf Login.

1. Einwählen

2. Als Teilnehmer einloggen

3. Präsentation und Teilnehmerliste/Chat

Lindenbaum Conference - the smart way of conferencing - Mozilla Firefox

Datei Bearbeiten Ansicht Chronik Lesezeichen Extras Hilfe

Lindenbaum Conference - the smart wa... +

teleconf.de | https://www.teleconf.de/conference/login.do

Lindenbaum Business Conference

Menü

Sprache / Language:
Deutsch ▾

[Webinare Übersicht](#)

Login Moderator

Username:

Passwort:

[Passwort vergessen?](#)

Login Teilnehmer

Name:
Sabine

E-Mail :
sabine@firma.de

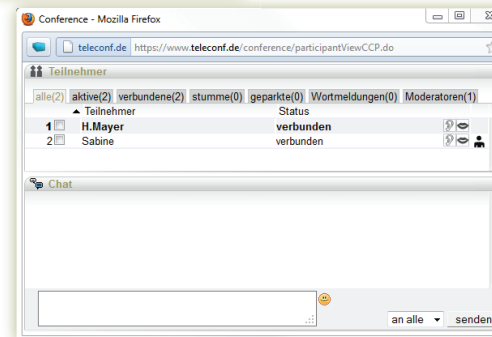
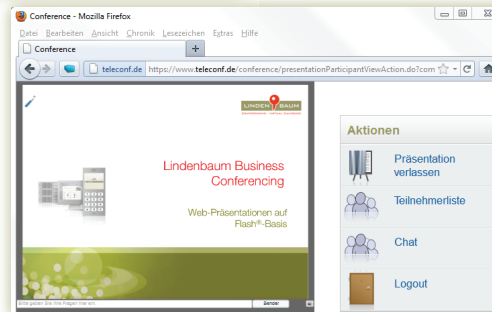
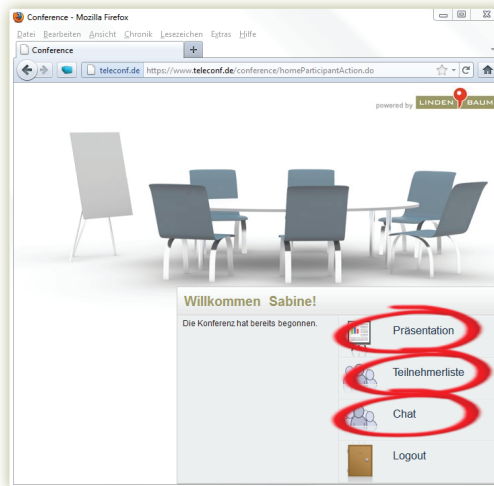
Zugangscode:
●●●●●

» Geben Sie bei „Login Teilnehmer“ Ihren Namen, Ihre E-Mail-Adresse und den Zugangscode ein, den Ihnen der Moderator mitgeteilt hat.

1. Einwählen

2. Als Teilnehmer einloggen

3. Präsentation und Teilnehmerliste/Chat



An Präsentation teilnehmen

- » Sobald der Moderator eine Präsentation gestartet hat, können Sie an dieser teilnehmen, indem Sie im Menü auf **Präsentation** klicken.

Teilnehmerliste und Chat

Um stets den Überblick über die Konferenz zu behalten, können Sie die Teilnehmerliste und den Chat öffnen, vorausgesetzt, der Moderator hat dies bei der Konferenzbuchung für Sie eingerichtet.

- » Wenn Sie die Teilnehmerliste öffnen möchten, dann klicken Sie im Menü auf **Teilnehmerliste**.
- » Wenn Sie den Chat öffnen möchten, dann klicken Sie im Menü auf **Chat**.



LINDENBAUM GMBH
 ERBPRINZENSTR. 4-12, 76133 KARLSRUHE, GERMANY
 TEL. +49 721 48 08 48-000 INFO@LINDENBAUM.EU
 FAX. +49 721 48 08 48-801 WWW.LINDENBAUM.EU